

Contenuto della confezione per ogni cartuccia:


- 1 x cartuccia con chip autoresettante
- 1 x ago lungo 10 cm in acciaio
- 1 x siringa in plastica




ISTRUZIONI per la ricarica cartucce VUOTE EPSON 16/18/27

Grazie per aver scelto il nostro prodotto. Prima di procedere all'installazione leggere attentamente le istruzioni di seguito. Per qualsiasi chiarimento o supporto tecnico, contattare il nostro servizio clienti www.cheapoffice.it


1) Togliere il tappo colorato dalla cartuccia (Vedi foto 1).



2) aspirare con la siringa dal flacone la quantità di inchiostro sufficiente (Vedi foto 2).



3) inserire l' inchiostro nella cartuccia fino a riempirla (Vedi foto 3).



4) Richiudere il serbatoio dell' inchiostro con il tappo colorato (Vedi foto 4).



5) Con la punta di una biro penna forare l' opercolo di plastica che protegge le valvole (Vedi foto 5)




6) Aspirare con la siringa 5/7 ml. di inchiostro . (Vedi foto 6)

Questo è necessario eseguirlo solo la prima volta che si carica la cartuccia successivamente sarà sufficiente inserire l'inchiostro senza eseguire questa aspirazione.



7) Una volta eseguita la procedura le cartucce sono pronte per essere utilizzate.

È molto importante ricordarsi di togliere i tappi trasparenti per lasciare aperti i fori che permettono il passaggio dell'aria . (Vedi foto 7)



8) Inserire le cartucce nella stampante, facendo pressione con due dita , fino a sentire il click. (Vedi foto 8)



NOTE :I CHIP SONO AUTORESETTANTI ,
IL RESET QUINDI AVVIENE OGNI VOLTA CHE LA
CARTUCCIA VIENE TOLTA E REINSERITA.

PER OGNI DUBBIO IN FASE DI MONTAGGIO CHIAMARE ASSISTENZA
TECNICA AL NUM. 0522/260545

NOTA IMPORTANTE: qualora nella stampante si dovesse inceppare la carta o spegnere improvvisamente la corrente, si consiglia di non lasciare la stampante in tale posizione. Quindi dovrete rimuovere la carta e riaccendere la stampante, in modo che il carrello possa riacquistare la sua posizione . È necessario quindi eseguire lo spegnimento in modo corretto, altrimenti se il carrello rimane al di fuori della sua posizione di fermo, la testina potrebbe seccarsi e diventare inutilizzabile .

NOTA IMPORTANTE: è meglio ricaricare le cartucce prima che si esaurisca completamente l'inchiostro al suo interno. Se questo dovesse accadere bisogna ripetere tutte le operazioni di ricarica .

DISTRIBUITO DA
CHEAP OFFICE
Rubiera RE
tel. 0522260545
Fax. 0522524725
www.cheapoffice.it